



**Umfrage “Menschen und Behinderungen“**  
**[www.kimebe.ch](http://www.kimebe.ch)**

Teil 1: Fragebogen für die Kirchgemeinden  
Teil 2: Fragebogen für die Institutionen

**Versand der Umfrage: 31. Januar 2019**  
**Eingabeschluss: 15. Juni 2019**

Bereich „Menschen und Behinderungen“  
Leitung: Matthias Müller Kuhn, Pfr.  
Blaufahnenstr. 14  
8001 Zürich  
[www.kimebe.ch](http://www.kimebe.ch)

Sehr geehrte Mitarbeitende der Kirchgemeinde und Mitglieder der Kirchenpflege,

aus dem Zusammenschluss schon bestehender Spezialpfarrämter der Zürcher Landeskirche ist neu der Bereich „Menschen und Behinderungen“ entstanden, welcher sich für Inklusion einsetzt, das heisst für die Beteiligung und Partizipation von Menschen mit Behinderung in der Kirchgemeinde. Grundlage dafür ist das vom Kirchenrat 2017 genehmigte neue Leitbild „Nicht ohne mich“. Damit wird Menschen mit Behinderung Raum gegeben in den Kirchgemeinden. Sie werden einbezogen und haben Anteil am kirchlichen Leben. Dies entspricht dem Auftrag der von der Schweiz ratifizierten UN-Behindertenrechtskonvention. Wir gelangen mit dieser Umfrage an Sie, um von Ihnen zu erfahren, inwiefern Menschen mit Behinderung innerhalb und ausserhalb einer Institution am Leben Ihrer Kirchgemeinde teilnehmen.

In vielen Kirchgemeinden gelangen zahlreiche Gottesdienste und Veranstaltungen zusammen mit Menschen mit Behinderung, gerne unterstützen wir diese und weitere Aktivitäten. In vielen Institutionen sind wir selbst tätig und setzen neu Schwerpunkte in der fachlichen Begleitung von inklusiven Projekten der Kirchgemeinden.

Dürfen wir Sie bitten, die beiden Fragebogen (betreffend Kirchgemeinde und Institutionen) möglichst breit im Mitarbeitenden Konvent und in der Kirchenpflege zu diskutieren und uns Ihre Antworten bis Ende März 2019 zuzustellen.

Bestimmen Sie bitte eine offizielle Kontaktperson für die Anliegen der Menschen mit einer Behinderung in ihrer Kirchgemeinde. Diese Person kann eine Pfarrperson, eine diakonische Mitarbeiterin oder auch ein Behördenmitglied sein. Gerne wenden wir uns an diese Person für die weiteren Kontakte und allfällige Rückfragen.

Wir sind gespannt auf Ihre Antworten und freuen uns schon jetzt, Ihnen die Resultate dieser Umfrage auf unserer Homepage [www.kimebe.ch](http://www.kimebe.ch) zugänglich zu machen und bei einer Veranstaltung vorzustellen, zu der wir Sie gerne einladen.

Wir danken Ihnen herzlich für die Beteiligung an dieser Umfrage und freuen uns, mit Ihnen in Kontakt zu kommen.

Mit freundlichen Grüssen

Pfr. Matthias Müller Kuhn, Bereichsleitung „Menschen und Behinderungen“,  
[matthias.mueller@zhref.ch](mailto:matthias.mueller@zhref.ch)

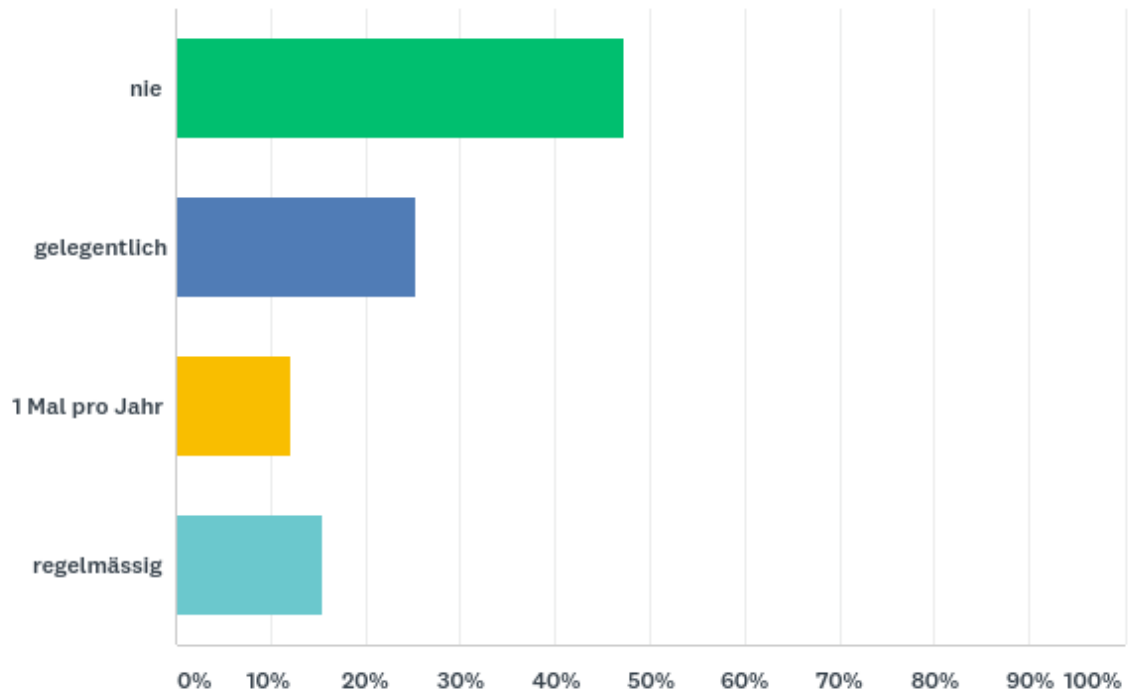
## Fragebogen über die Kirchgemeinde

Menschen und Behinderungen [www.kimebe.ch](http://www.kimebe.ch) / Umfrage 1. Teil

1. Kirchgemeinde
2. Kontaktperson zum Thema „Menschen und Behinderungen“ in den Kirchgemeinden  
Welche Veranstaltungen sind das?
3. Gibt es in Ihrer Kirchgemeinde Anlässe (Gottesdienste, besondere Veranstaltungen, Freizeitangebote), bei denen Menschen mit Behinderung bewusst angesprochen und eventuell bei der Gestaltung einbezogen werden.
4. Wie werden Menschen mit Behinderung beim Besuch von Veranstaltungen in Ihrer Kirchgemeinde begleitet und unterstützt (Assistenzen)?
5. Barrierefreiheit: Haben Menschen mit Behinderung freien Zugang zur Kirche, um ohne Einschränkung an den kirchlichen Aktivitäten teilzunehmen? Wie beurteilen Sie die Barrierefreiheit der Kirche (Kirchenhauptgebäude).
6. Barrierefreiheit: Wie beurteilen Sie die Barrierefreiheit des Kirchgemeindehauses und weiterer Liegenschaften?
7. Welche Institutionen für erwachsene Menschen mit Behinderung befinden sich auf dem Gebiet Ihrer Kirchgemeinde? (beachten Sie bitte den separaten Frageteil)
8. Welche Institutionen (Sonderschulen) für Kinder und Jugendliche mit Behinderung befinden sich auf dem Gebiet Ihrer Kirchgemeinde?
9. Nehmen Kinder und Jugendliche, die eine Sonderschule besuchen, an den Angeboten des rpg (rpg Religionspädagogisches Gesamtkonzept) in Ihrer Kirchgemeinde teil?
10. Besuchen Kinder und Jugendliche aus Ihrer Kirchgemeinde den Religionsunterricht in einer Sonderschule, erteilt durch eine Katechetin HRU (heilpädagogischer Religionsunterricht)?
11. Welche Unterstützung durch den Bereich „Menschen und Behinderungen“ wünschen sich die Mitarbeitenden und die Behördenmitglieder der Kirchgemeinde?
12. Wenn Sie weitere Fragen und Anliegen haben, teilen Sie uns diese gerne mit.

### Frage 3:

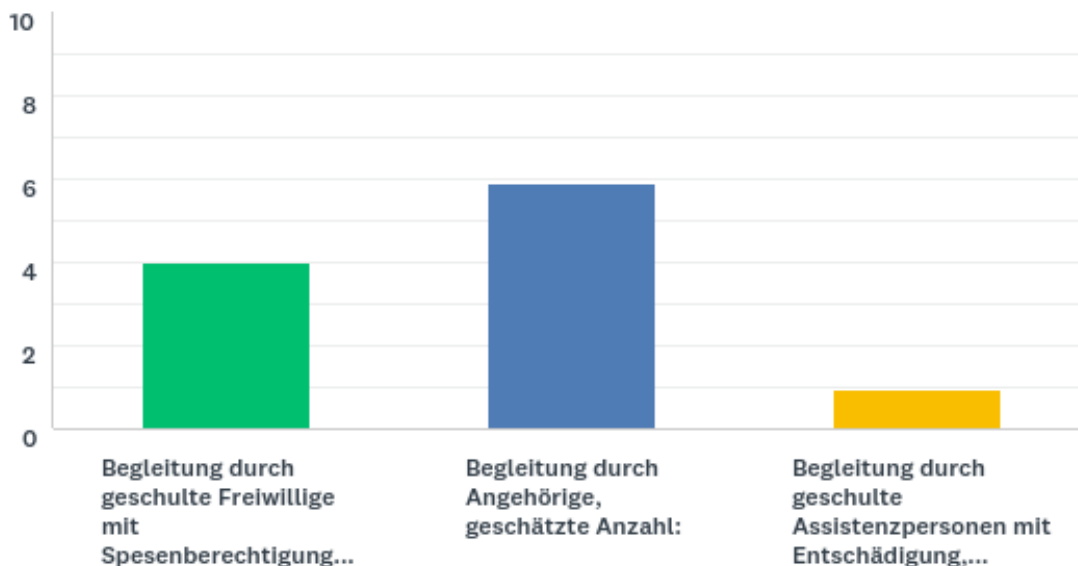
Gibt es in Ihrer Kirchgemeinde Anlässe (Gottesdienste, besondere Veranstaltungen, Freizeitangebote), bei denen Menschen mit Behinderung bewusst angesprochen und eventuell bei der Gestaltung einbezogen werden.



Antwortauswahl	Antworten	
nie	47.25%	43
gelegentlich	25.27%	23
1 Mal pro Jahr	12.09%	11
regelmässig	15.38%	14
Welche Veranstaltungen sind das?		53
	<b>Beantwortet</b>	<b>91</b>
	<b>Übersprungen</b>	<b>13</b>

## Frage 4

Wie werden Menschen mit Behinderung beim Besuch von Veranstaltungen in Ihrer Kirchengemeinde begleitet und unterstützt (Assistenzen)?

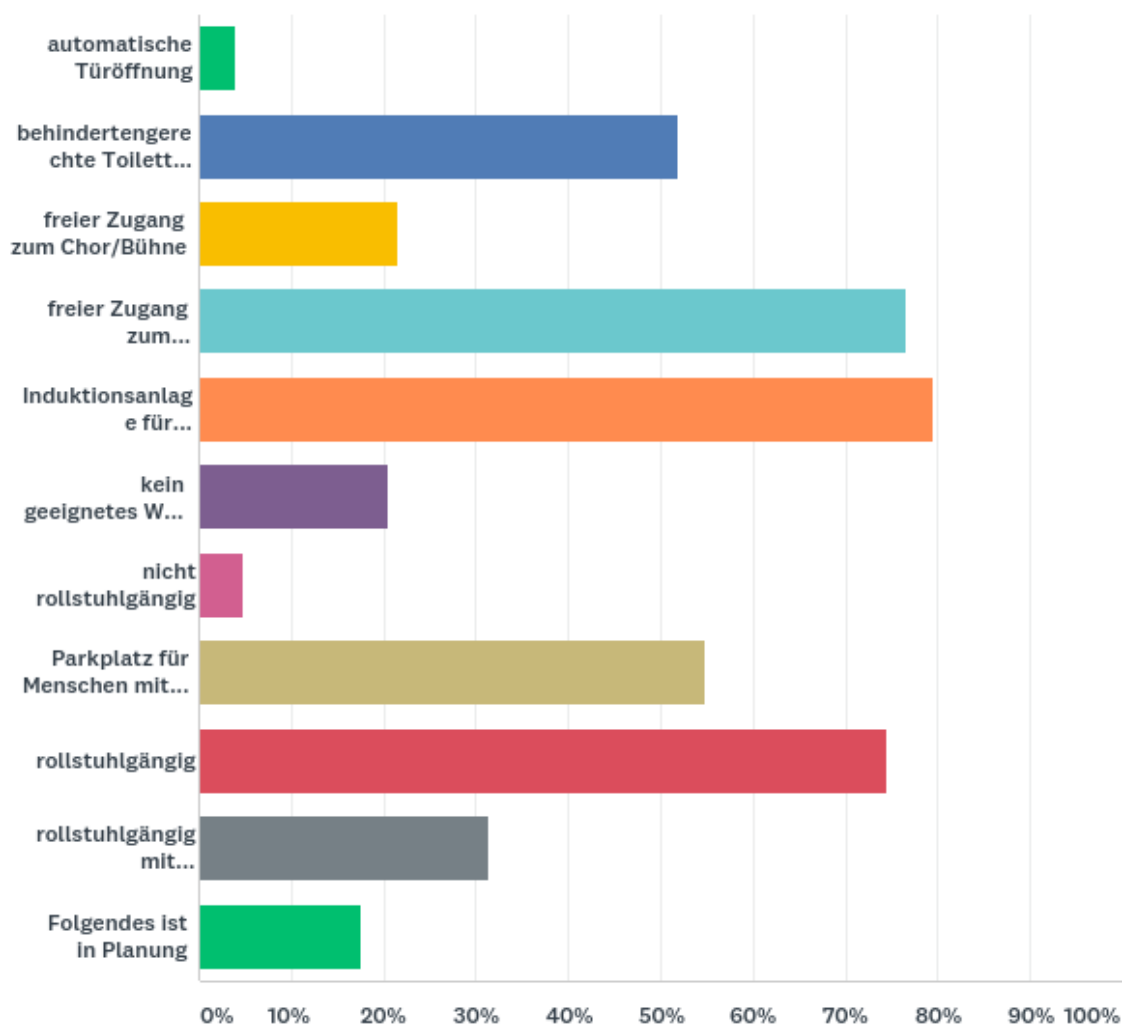


Antwortauswahl	Durchschnitt	Gesamt	Antworten	
Begleitung durch geschulte Freiwillige mit Spesenberechtigung, geschätzte Anzahl:	3.9 1	231	76.32%	58
Begleitung durch Angehörige, geschätzte Anzahl:	5.9	391	86.84%	66
Begleitung durch geschulte Assistenzpersonen mit Entschädigung, geschätzte Anzahl:	0.9 3	44	61.84%	47
			<b>Beantwortet</b>	<b>76</b>
			<b>Übersprungen</b>	<b>28</b>

## Frage 5

### Barrierefreiheit: Kirchenhauptgebäude

Haben Menschen mit Behinderung freien Zugang zur Kirche, um ohne Einschränkung an den kirchlichen Aktivitäten teilzunehmen? Wie beurteilen Sie die Barrierefreiheit der Kirche

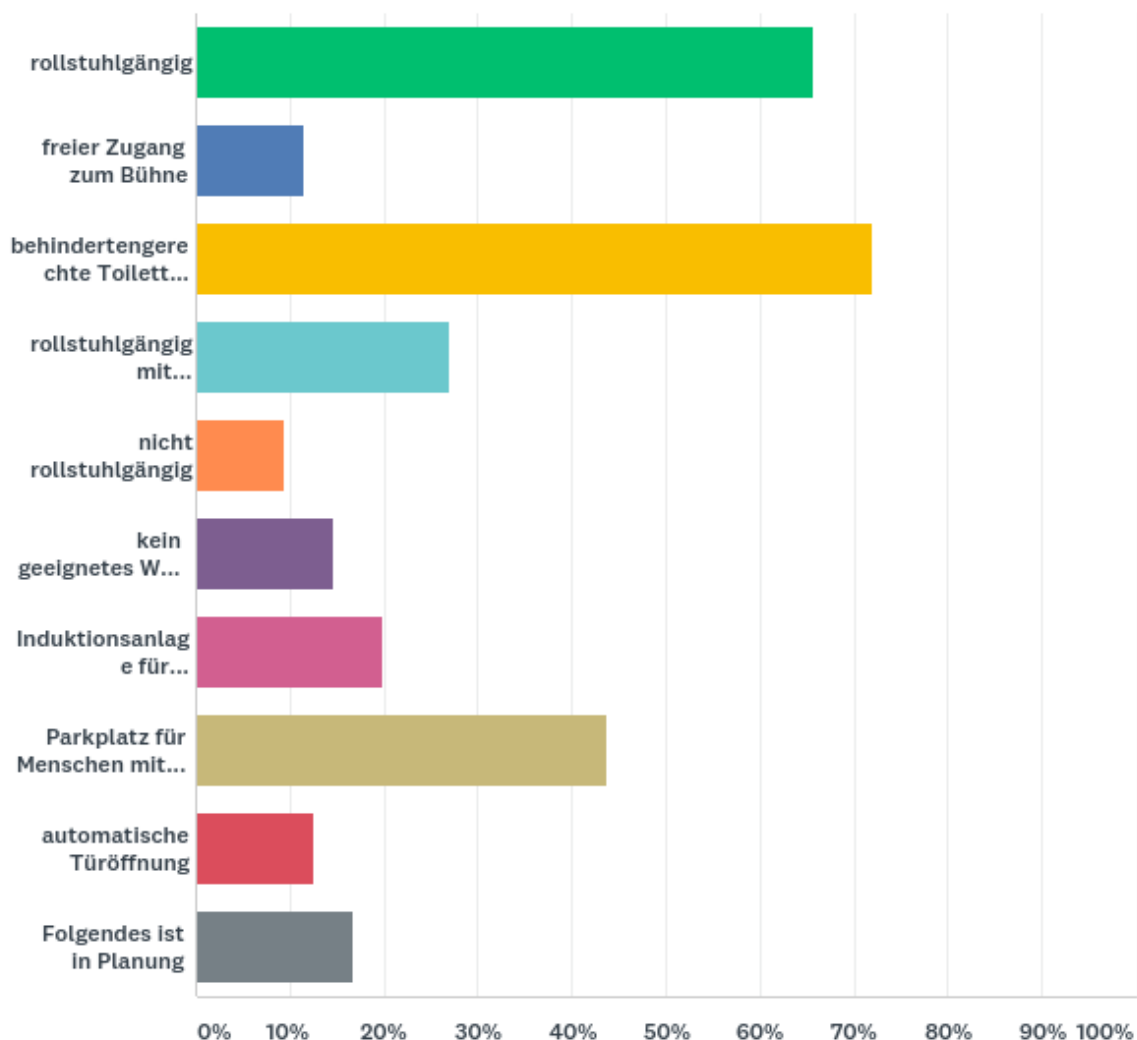


Antwortauswahl	Antworten	
rollstuhlgängig	74.51%	76
freier Zugang zum Kirchenschiff	76.47%	78
freier Zugang zum Chor/Bühne	21.57%	22
behindertengerechte Toilette vorhanden	51.96%	53
rollstuhlgängig mit Einschränkungen	31.37%	32
nicht rollstuhlgängig	4.90%	5
kein geeignetes WC vorhanden	20.59%	21
Parkplatz für Menschen mit Behinderung	54.90%	56
Induktionsanlage für Schwerhörige	79.41%	81
automatische Türöffnung	3.92%	4
Folgendes ist in Planung	17.65%	18
	<b>Beantwortet</b>	<b>102</b>
	<b>Übersprungen</b>	<b>2</b>

## Frage 6

### Barrierefreiheit: Kirchgemeindehaus und weitere Liegenschaften

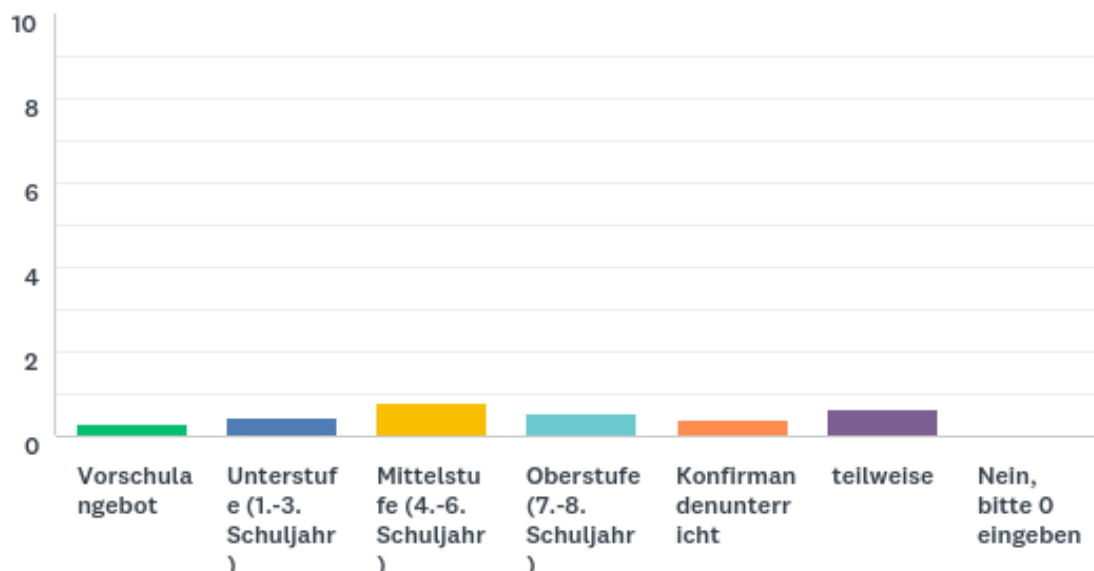
Wie beurteilen Sie die Barrierefreiheit des Kirchgemeindehauses und weiterer Liegenschaften?



Antwortauswahl	Antworten	
rollstuhlgängig	65.63%	63
freier Zugang zum Bühne	11.46%	11
behindertengerechte Toilette vorhanden	71.88%	69
rollstuhlgängig mit Einschränkungen	27.08%	26
nicht rollstuhlgängig	9.38%	9
kein geeignetes WC vorhanden	14.58%	14
Induktionsanlage für Schwerhörige	19.79%	19
Parkplatz für Menschen mit Behinderung	43.75%	42
automatische Türöffnung	12.50%	12
Folgendes ist in Planung	16.67%	16
	<b>Beantwortet</b>	<b>96</b>
	<b>Übersprungen</b>	<b>8</b>

## Frage 9

Nehmen Kinder und Jugendliche, die eine Sonderschule besuchen, an den Angeboten des rpg (rpg = Religionspädagogisches Gesamtkonzept) in Ihrer Kirchengemeinde teil? Wie viele im aktuellen Schuljahr?



Antwortauswahl	Durchschnitt	Gesamt	Antworten	
Vorschulangebot	0.3	14	49.44%	44
Unterstufe (1.-3. Schuljahr)	0.5	22	52.81%	47
Mittelstufe (4.-6. Schuljahr)	1	41	57.30%	51
Oberstufe (7.-8. Schuljahr)	0.5	28	55.06%	49
Konfirmandenunterricht	0.4	21	59.55%	53
teilweise	0.7	17	30.34%	27
Nein, bitte 0 eingeben	0	0	55.06%	49
			<b>Beantwortet</b>	<b>89</b>
			<b>Übersprungen</b>	<b>15</b>



## Frage 10

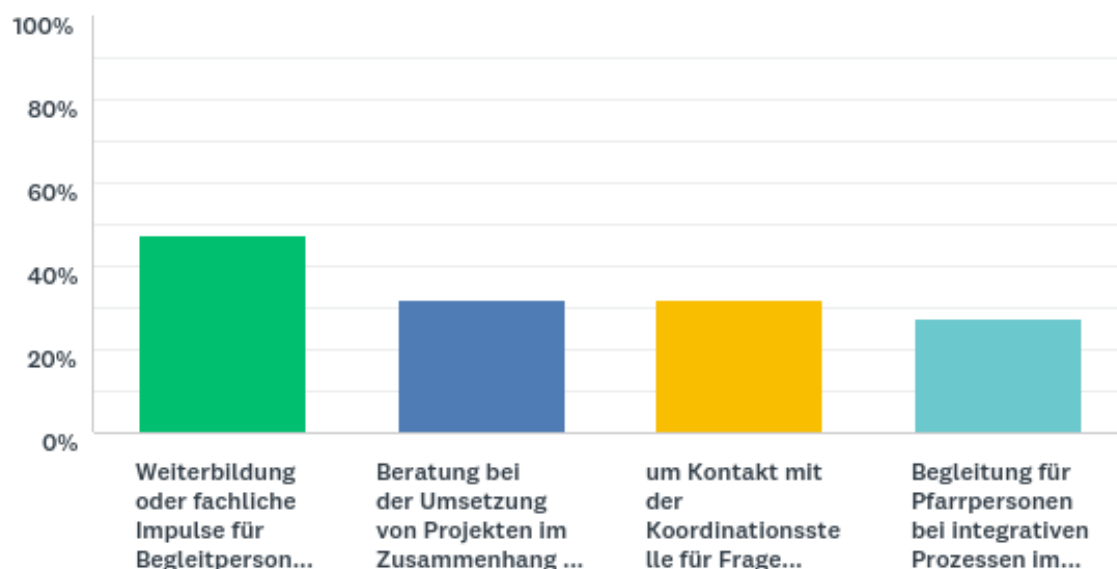
Besuchen Kinder und Jugendliche aus Ihrer Kirchengemeinde den Religionsunterricht in einer Sonderschule, erteilt durch eine Katechetin HRU (heilpädagogischer Religionsunterricht)?  
Wie viele im aktuellen Schuljahr?



Antwortauswahl	Durchschnitt	Gesamt	Antworten	
Primarschule	0.7	22	40.23%	35
Oberstufe/Konfirmandenunterricht	0.6	19	41.38%	36
Nein, bitte 0 eingeben	0	0	78.16%	68
			<b>Beantwortet</b>	<b>87</b>
			<b>Übersprungen</b>	<b>17</b>

## Frage 11

Welche Unterstützung durch den Bereich „Menschen und Behinderungen“ wünschen sich die Mitarbeitenden und die Behördenmitglieder der Kirchengemeinde?



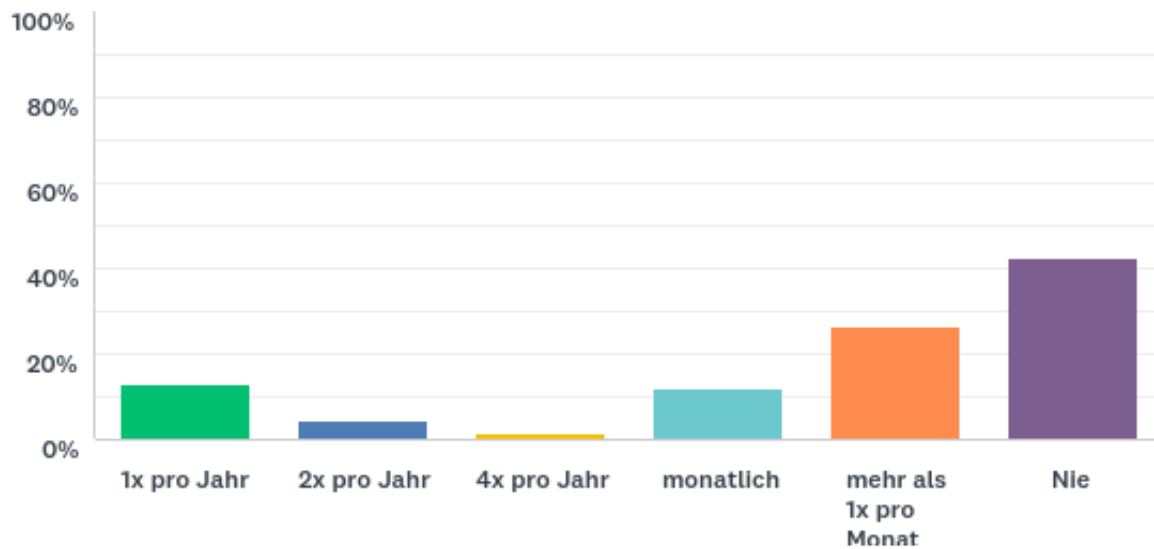
Antwortauswahl	Antworten	
Weiterbildung oder fachliche Impulse für Begleitpersonen, kirchliche Mitarbeitende und Behördenmitglieder	47.73%	21
Beratung bei der Umsetzung von Projekten im Zusammenhang mit Menschen mit Behinderung	31.82%	14
um Kontakt mit der Koordinationsstelle für Fragen rund um den kirchlichen Unterricht für Kinder und Jugendliche mit Behinderung	31.82%	14
Begleitung für Pfarrpersonen bei integrativen Prozessen im Konfirmandenunterricht	27.27%	12
	<b>Beantwortet</b>	<b>44</b>
	<b>Übersprungen</b>	<b>60</b>

## **2. Teil der Umfrage "Menschen und Behinderungen" über Institutionen.**

1. Kirchgemeinde
2. Name der Institution auf dem Gebiet Ihrer Kirchgemeinde.
3. Wie oft werden Gottesdienste oder Andachten in dieser Institution durchgeführt?
4. Werden Seelsorge-Besuche durch Pfarrpersonen gemacht in der genannten Institution?

### Frage 3

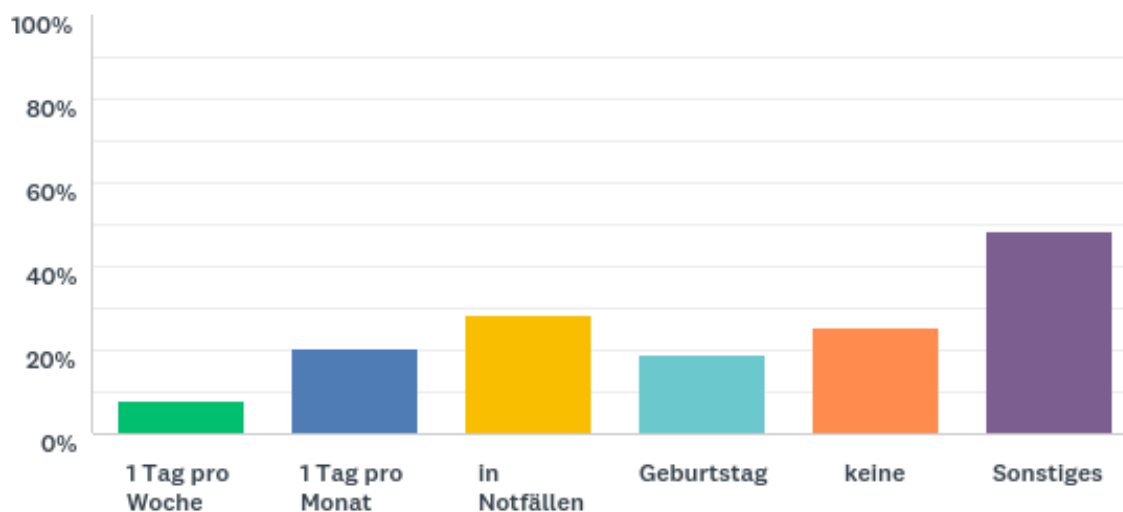
Wie oft werden Gottesdienste oder Andachten in dieser Institution durchgeführt?



Antwortauswahl	Anteil	Antworten
1x pro Jahr	13.24%	9
2x pro Jahr	4.41%	3
4x pro Jahr	1.47%	1
monatlich	11.76%	8
mehr als 1x pro Monat	26.47%	18
Nie	42.65%	29
Sonstiges		26
	<b>Beantwortet</b>	68
	<b>Übersprungen</b>	8

## Frage 4

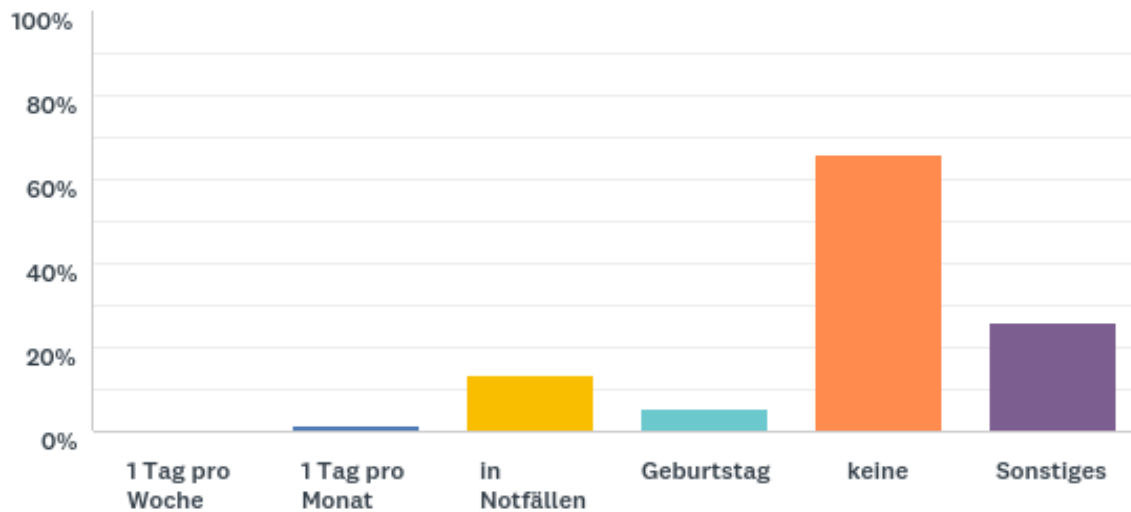
Werden Seelsorge-Besuche durch Pfarrpersonen gemacht in der genannten Institution?



Antwortauswahl	Antworten	
1 Tag pro Woche	8.11%	6
1 Tag pro Monat	20.27%	15
in Notfällen	28.38%	21
Geburtstag	18.92%	14
keine	25.68%	19
Sonstiges	48.65%	36
	<b>Beantwortet</b>	<b>74</b>
	<b>Übersprungen</b>	<b>2</b>

## Frage 5

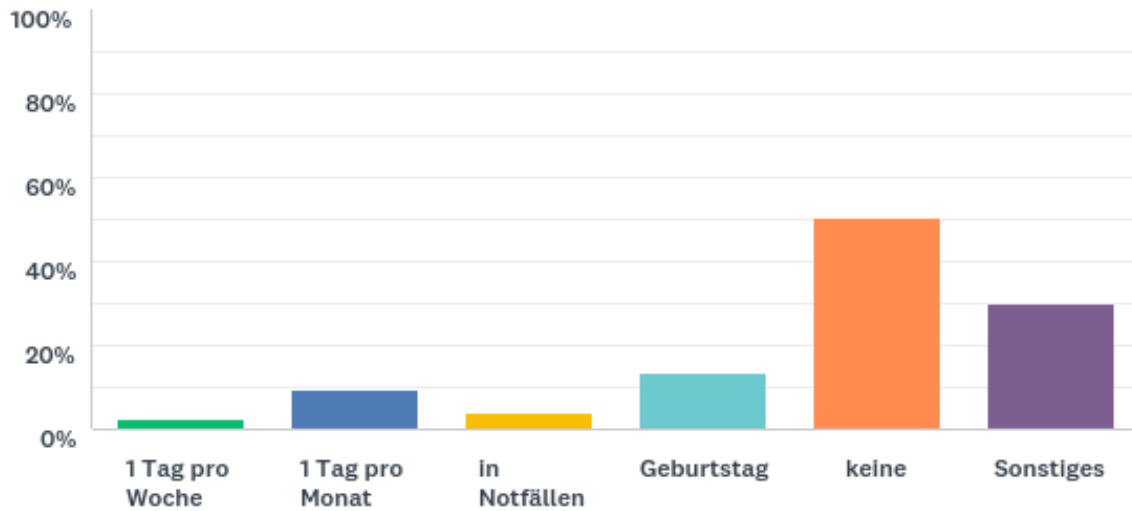
Werden Seelsorge-Besuche durch Diakone und Diakoninnen gemacht in der genannten Institution?



Antwortauswahl	Antworten	
1 Tag pro Woche	0.00%	0
1 Tag pro Monat	1.37%	1
in Notfällen	13.70%	10
Geburtstag	5.48%	4
keine	65.75%	48
Sonstiges	26.03%	19
	<b>Beantwortet</b>	<b>73</b>
	<b>Übersprungen</b>	<b>3</b>

## Frage 6

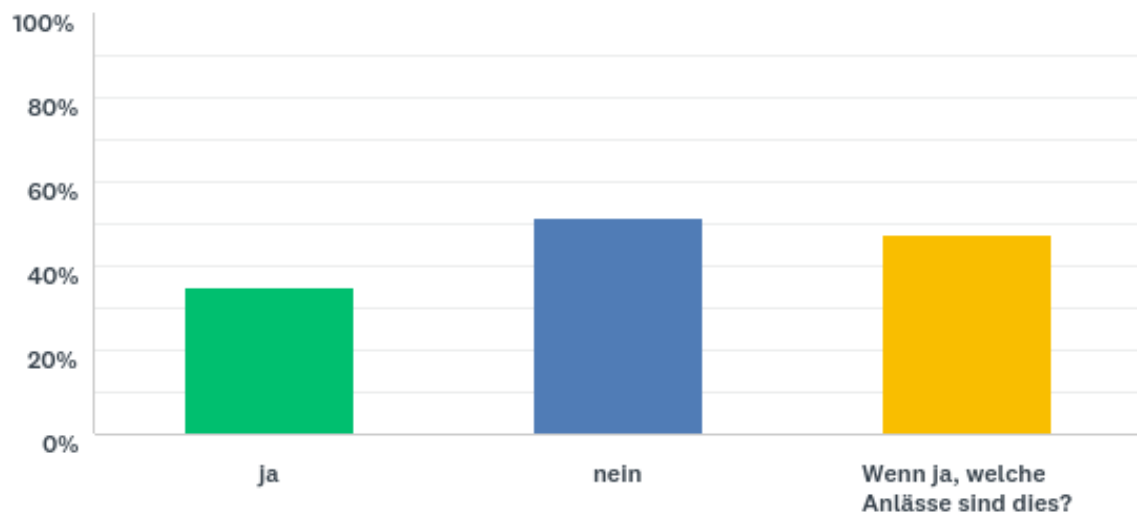
Werden Besuche durch Freiwillige gemacht in der genannten Institution?



Antwortauswahl	Antworten	
1 Tag pro Woche	2.74%	2
1 Tag pro Monat	9.59%	7
in Notfällen	4.11%	3
Geburtstag	13.70%	10
keine	50.68%	37
Sonstiges	30.14%	22
	<b>Beantwortet</b>	<b>73</b>
	<b>Übersprungen</b>	<b>3</b>

## Frage 7

Gibt es gemeinsame Anlässe mit der Kirchgemeinde in der Institution (zu unterscheiden von Anlässen in den Gebäuden der Kirche)?

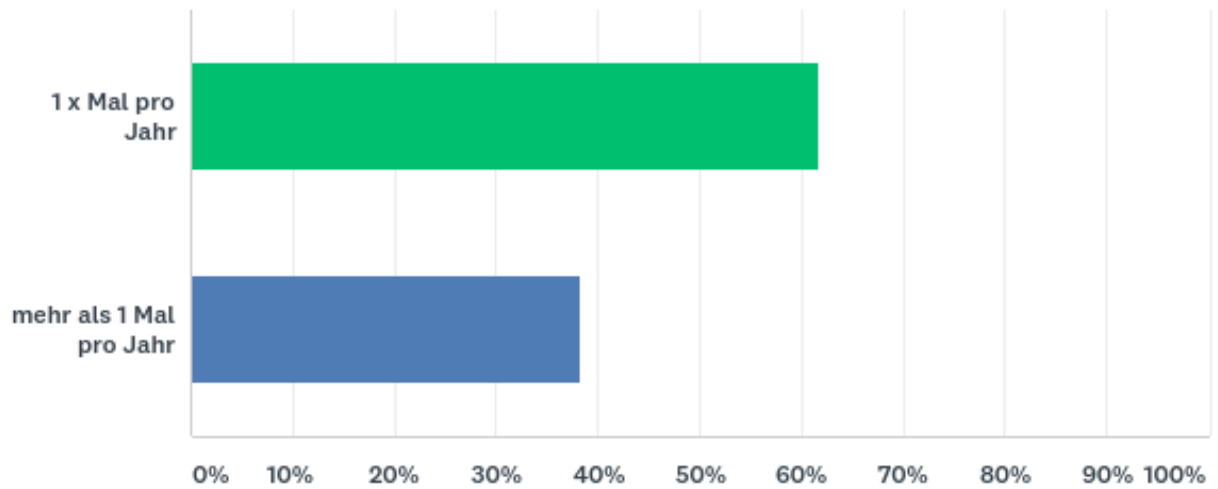


Antwortauswahl	Antworten	
ja	35.14%	26
nein	51.35%	38
Wenn ja, welche Anlässe sind dies?	47.30%	35
	<b>Beantwortet</b>	<b>74</b>
	<b>Übersprungen</b>	<b>2</b>



## Frage 8

Wie oft finden diese statt?



Antwortauswahl	Antworten	
1 x Mal pro Jahr	61.76%	21
mehr als 1 Mal pro Jahr	38.24%	13
Sonstiges		14
	<b>Beantwortet</b>	<b>34</b>
	<b>Übersprungen</b>	<b>42</b>